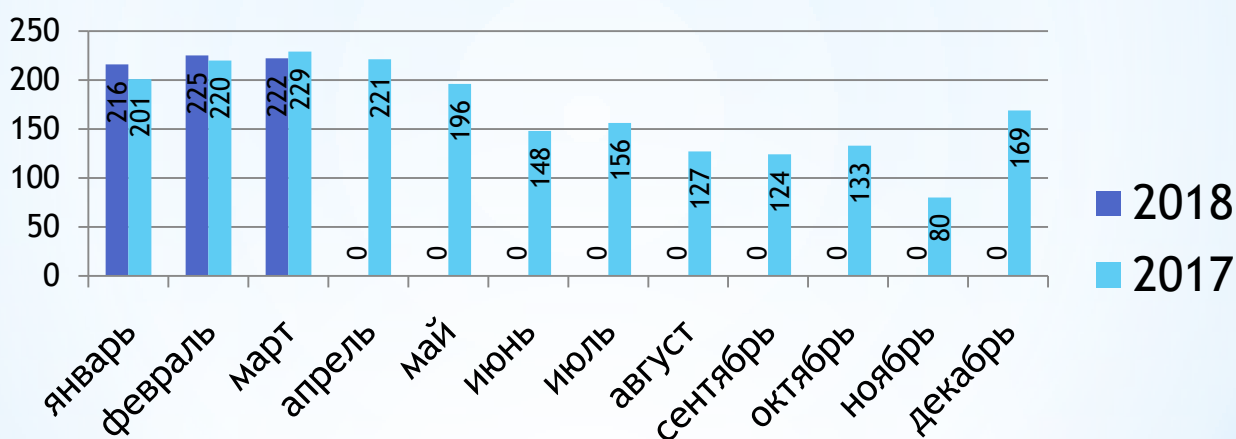


Ситуация на рынке труда Притобольного района на 01 марта 2018 года

Уровень зарегистрированной безработицы составил 4,0 %
Численность безработных граждан 222 чел.

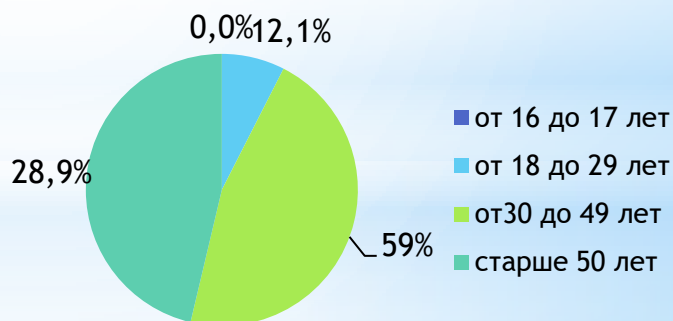
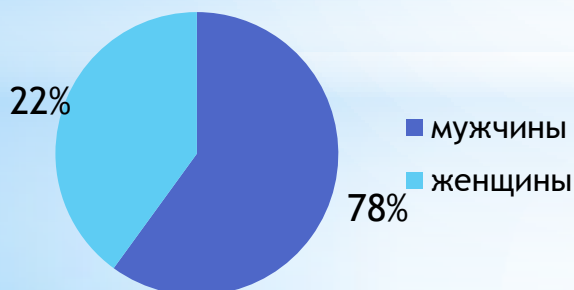
Динамика численности безработных граждан:



Коэффициент напряженности на рынке труда 4,2 %

Структура безработных граждан по возрасту

по полу:

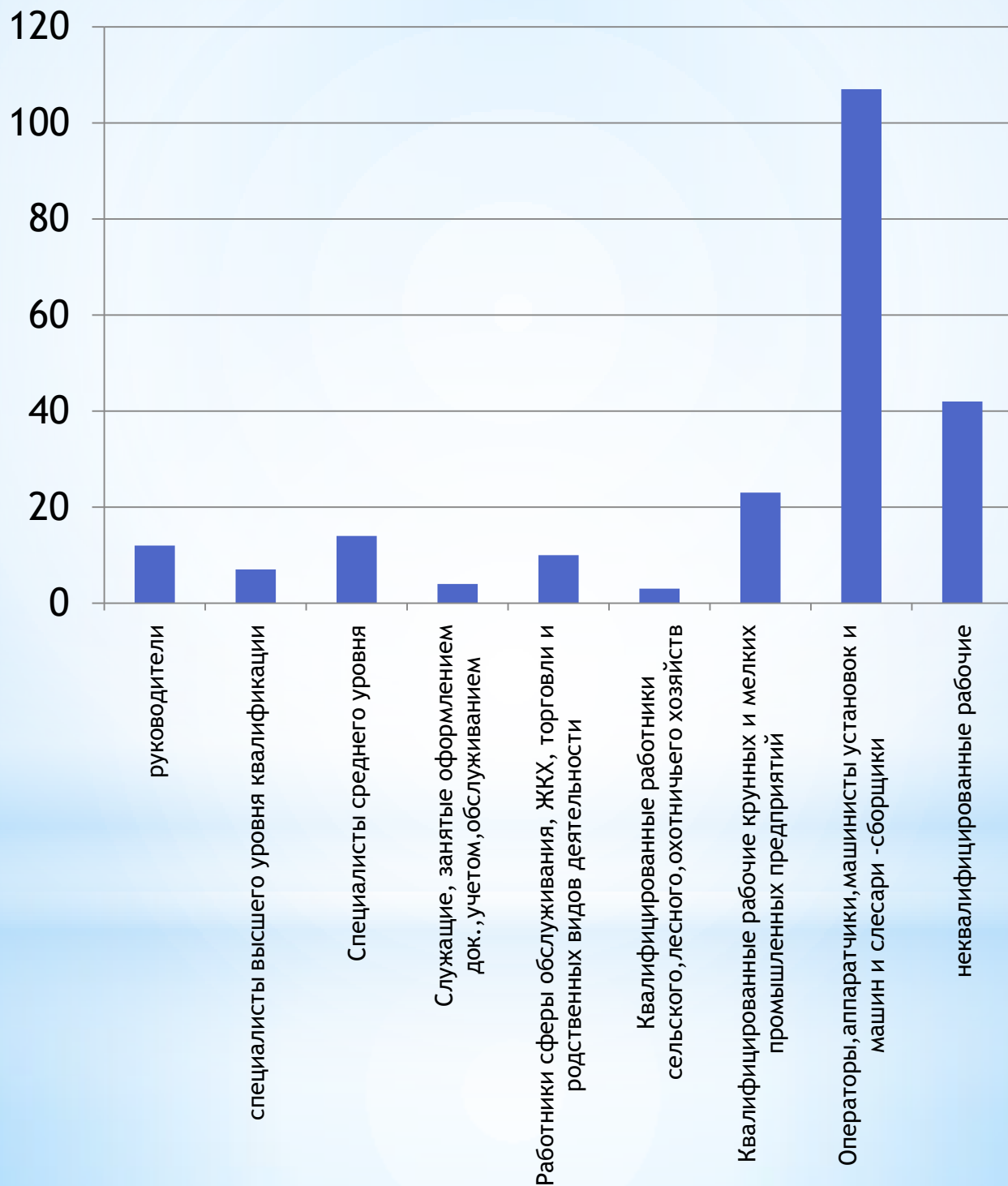


Количество заявленных вакансий на конец отчетного периода 52

Наиболее востребованные профессии:

Наименование профессии	Кол-во вакансий	Средняя заработная плата
Педагог социальный	1	11000
Провизор	1	16100
Врач терапевт участковый	3	20000
Врач-хирург	1	25000
Фельдшер	6	12000
Оперативный уполномоченный	2	30000
Учитель (преподаватель) физики	1	10912
Учитель (преподаватель) математики	1	15000
Учитель (преподаватель) начальных классов	1	16000
Врач-педиатр	1	25000
Врач-психиатр	1	20000
бухгалтер	2	12000
Мастер леса	1	12800
Участковый уполномоченный полиции	1	30000
Фармацевт	1	13800
Медицинская сестра	6	10912

Профессионально квалификационный состав безработных граждан, чел.



Реализация государственной программы
«Содействие занятости населения»

Трудоустроено 9 человек,
в том числе:

- 1 инвалид
- 0 выпускник образовательных организаций
- 0 Родителя имеющие несовершеннолетних детей

Трудоустроено на временные и общественные
работы:

- 0 школьников
- 4 безработных граждан

Оказано государственных услуг:

- Профориентация 72 чел;
- Психологическая поддержка 8 чел;
- Социальная адаптация 8 чел;
- Информирование 34 граждан,
17 работодателей

6 гражданина приступило к профессиональному
обучению

В том числе:

- 0 женщина, находящаяся в отпуске по уходу за
ребенком до 3-х лет;
- 0 пенсионер;
- 0 инвалид.